

[cambia](#)**Collettivo Selezionato:**

anno di laurea: 2017
 tipo di corso: laurea di primo livello
 Ateneo: Torino
 Facoltà/Dipartimento/Scuola: Scienze chirurgiche (Dip.)
 gruppo disciplinare: medico
 classe di laurea: professioni sanitarie della riabilitazione (L/SNT2, SNT/2)
 corso di laurea: logopedia (L/SNT2)

Per una migliore lettura dei dati si consultino le [note metodologiche](#)

Salvo diversa indicazione, si autorizza la riproduzione a fini non commerciali e con citazione della fonte

PROFILO DEI LAUREATI**Collettivo selezionato**

Numero dei laureati	31
Hanno compilato il questionario	31
Tasso di compilazione	100,0

1. ANAGRAFICO**Collettivo selezionato**

Genere (%)	
Uomini	12,9
Donne	87,1
Età alla laurea (%)	
Meno di 23 anni	29,0
23-24 anni	48,4
25-26 anni	9,7
27 anni e oltre	12,9
Età alla laurea (medie, in anni)	24,5
Cittadini stranieri (%)	-
Residenza (%)	
Stessa provincia della sede degli studi	54,8
Altra provincia della stessa regione	29,0
Altra regione	16,1
Estero	-

2. ORIGINE SOCIALE**Collettivo selezionato**

Titolo di studio dei genitori (%)	
Entrambi con laurea	6,5
Uno solo con laurea	19,4
Scuola media superiore	54,8
Titoli inferiori o nessun titolo	16,1
Classe sociale (%)	
Classe elevata	16,1
Classe media impiegatizia	38,7
Classe media autonoma	12,9
Classe del lavoro esecutivo	32,3


3. STUDI SECONDARI SUPERIORI**Collettivo selezionato**



Diploma (%)	
Liceo classico	19,4
Liceo linguistico	6,5
Liceo scientifico	64,5
Liceo socio-psico-pedagogico o ist. magistrale	6,5
Tecnico	3,2
Professionale	-
Istruzione artistica	-
Titolo estero	-
Voto di diploma (medie, in 100-mi)	86,3
Hanno conseguito il diploma (%)	
Nella stessa provincia della sede degli studi universitari	54,8
In una provincia limitrofa	25,8
In una provincia non limitrofa, ma nella stessa ripartizione geografica	9,7
Al Sud, ma si sono laureati al Centro-Nord	9,7
Al Centro, ma si sono laureati al Nord o al Sud	-
Al Nord, ma si sono laureati al Centro-Sud	-
All'estero	-

4. RIUSCITA NEGLI STUDI UNIVERSITARI	Collettivo selezionato
Hanno precedenti esperienze universitarie (%) 📄	48,4
Portate a termine	12,9
Non portate a termine	35,5
Nessuna precedente esperienza universitaria	51,6
Motivazioni molto importanti nella scelta del corso di laurea (%) 📄	
Fattori sia culturali sia professionalizzanti	58,1
Fattori prevalentemente culturali	25,8
Fattori prevalentemente professionalizzanti	9,7
Né gli uni né gli altri	6,5
Età all'immatricolazione (%) 📄	
Regolare o 1 anno di ritardo	77,4
2 o più anni di ritardo	22,6
Punteggio degli esami (medie, in 30-mi) 📄	27,5
Voto di laurea (medie, in 110-mi) 📄	107,8
Regolarità negli studi (%) 📄	
In corso	67,7
1° anno fuori corso	29,0
2° anno fuori corso	-
3° anno fuori corso	3,2
4° anno fuori corso	-
5° anno fuori corso e oltre	-
Durata degli studi (medie, in anni) 📄	3,5
Ritardo alla laurea (medie, in anni) 📄	0,3
Indice di ritardo (rapporto fra ritardo e durata normale del corso) 📄	0,09

5. CONDIZIONI DI STUDIO	Collettivo selezionato
Hanno alloggiato a meno di un'ora di viaggio dalla sede degli studi (%)	
Più del 50% della durata degli studi	83,9
Meno del 50%	16,1
Hanno frequentato regolarmente (%)	
Più del 75% degli insegnamenti previsti	96,8
Tra il 50% e il 75%	3,2
Tra il 25% e il 50%	-
Meno del 25%	-
Hanno usufruito del servizio di borse di studio (%)	6,5
Hanno svolto periodi di studio all'estero nel corso degli studi universitari (%)	3,2
Con Erasmus o altro programma dell'Unione Europea	3,2
Altra esperienza riconosciuta dal corso di studi	-
Iniziativa personale	-
Non hanno compiuto studi all'estero	96,8
1 o più esami all'estero convalidati (%)	3,2
Hanno preparato all'estero una parte significativa della tesi (%)	-
Hanno svolto tirocini/stage o lavoro riconosciuti dal corso di laurea (%)	90,3
Tirocini organizzati dal corso e svolti presso l'università	12,9
Tirocini organizzati dal corso e svolti al di fuori dell'università	74,2
Attività di lavoro successivamente riconosciute dal corso	-
Nessuna esperienza di tirocinio o lavoro riconosciuto	9,7
Mesi impiegati per la tesi/prova finale (medie)	6,3

6. LAVORO DURANTE GLI STUDI	Collettivo selezionato
Hanno esperienze di lavoro (%) 📄	77,4
Lavoratori-studenti	-
Altre esperienze di lavoro con continuità a tempo pieno	-
Lavoro a tempo parziale	12,9
Lavoro occasionale, saltuario, stagionale	64,5
Nessuna esperienza di lavoro	22,6
Lavoro coerente con gli studi	12,9

7. GIUDIZI SULL'ESPERIENZA UNIVERSITARIA	Collettivo selezionato
Sono complessivamente soddisfatti del corso di laurea (%)	
Decisamente sì	35,5
Più sì che no	58,1
Più no che sì	6,5
Decisamente no	-
Sono soddisfatti dei rapporti con i docenti in generale (%)	
Decisamente sì	3,2
Più sì che no	90,3
Più no che sì	6,5
Decisamente no	-
Sono soddisfatti dei rapporti con gli studenti (%)	
Decisamente sì	45,2
Più sì che no	45,2
Più no che sì	9,7
Decisamente no	-
Valutazione delle aule (%)	
Sempre o quasi sempre adeguate	12,9
Spesso adeguate	61,3
Raramente adeguate	25,8
Mai adeguate	-
Non utilizzate	-
Valutazione delle postazioni informatiche (%)	
Presenti e in numero adeguato	29,0
Presenti, ma in numero inadeguato	45,2
Non presenti	16,1
Non utilizzate	9,7
Valutazione delle biblioteche (prestito/consultazione, orari di apertura ...) (%)	
Decisamente positiva	12,9
Abbastanza positiva	71,0
Abbastanza negativa	6,5
Decisamente negativa	-
Non utilizzate	9,7
Valutazione delle attrezzature per le altre attività didattiche (laboratori, attività pratiche,) (%)	
Sempre o quasi sempre adeguate	9,7
Spesso adeguate	61,3
Raramente adeguate	19,4
Mai adeguate	6,5
Non utilizzate	3,2
Valutazione degli spazi dedicati allo studio individuale (%)	
Presenti e adeguati	35,5
Presenti, ma inadeguati	12,9
Non presenti	38,7
Non utilizzati	12,9
Il carico di studio degli insegnamenti è stato adeguato alla durata del corso di studio? (%)	
Decisamente sì	9,7
Più sì che no	41,9
Più no che sì	41,9
Decisamente no	6,5
Si iscriverebbero di nuovo all'università? (%) 	
Sì, allo stesso corso dell'Ateneo	74,2
Sì, ma ad un altro corso dell'Ateneo	6,5
Sì, allo stesso corso ma in un altro Ateneo	16,1
Sì, ma ad un altro corso e in un altro Ateneo	-
Non si iscriverebbero più all'università	3,2

8. CONOSCENZE LINGUISTICHE E INFORMATICHE	Collettivo selezionato
Lingue straniere: conoscenza "almeno buona" (%) 	
Inglese scritto	87,1
Inglese parlato	77,4
Francese scritto	19,4
Francese parlato	25,8
Spagnolo scritto	12,9
Spagnolo parlato	9,7
Tedesco scritto	-
Tedesco parlato	-
Strumenti informatici: conoscenza "almeno buona" (%) 	
Navigazione in Internet e comunicazione in rete	96,8
Word processor	87,1
Fogli elettronici	54,8
Strumenti di presentazione	54,8
Sistemi operativi	64,5
Multimedia	29,0
Linguaggi di programmazione	-
Data base	-
Realizzazione siti web	-
Reti di trasmissione dati	3,2
CAD/CAM/CAE - progettazione assistita	3,2

9. PROSPETTIVE DI STUDIO	Collettivo selezionato
Intendono proseguire gli studi (%)	58,1
Altra laurea triennale	-
Laurea magistrale	3,2
Laurea magistrale a ciclo unico	3,2
Dottorato di ricerca	-
Diploma accademico (Alta Formazione Artistica e Musicale) 	-
Scuola di specializzazione post-laurea	-
Master universitario	38,7
Altro tipo di master o corso di perfezionamento	6,5
Tirocinio, praticantato	6,5
Attività sostenuta da borsa o assegno di studio	-
Altre attività di qualificazione professionale	-
Non intendono proseguire	41,9

10. PROSPETTIVE DI LAVORO	Collettivo selezionato
Aspetti ritenuti rilevanti nella ricerca del lavoro: decisamente sì (%)	
Acquisizione di professionalità	83,9
Possibilità di carriera	41,9
Possibilità di guadagno	35,5
Stabilità/sicurezza del posto di lavoro	74,2
Rispondenza a interessi culturali	51,6
Coerenza con gli studi	71,0
Utilità sociale del lavoro	64,5
Prestigio ricevuto dal lavoro	22,6
Coinvolgimento e partecipazione all'attività lavorativa e ai processi decisionali	54,8
Indipendenza o autonomia	58,1
Flessibilità dell'orario di lavoro	22,6
Rapporti con i colleghi sul luogo di lavoro	54,8
Luogo di lavoro (ubicazione, caratteristiche fisiche dell'ambiente di lavoro)	25,8
Tempo libero	29,0
Opportunità di contatti con l'estero	19,4
Possibilità di utilizzare al meglio le competenze acquisite	80,6
Sono interessati a lavorare nei seguenti settori: decisamente sì (%)	
Pubblico	80,6
Privato (compreso l'avvio di un'attività autonoma/in conto proprio)	61,3
Disponibilità a lavorare per tipo di relazione contrattuale: decisamente sì (%)	
ORARIO/MODALITÀ LAVORATIVA	
Tempo pieno	93,5
Part-time	64,5
Telelavoro	6,5
CONTRATTO	
A tutele crescenti 	90,3
A tempo determinato	45,2
Stage	6,5
Apprendistato	3,2
Somministrazione di lavoro (ex interinale)	6,5
Occasionale accessorio (voucher o buoni lavoro)	-
Autonomo/in conto proprio	35,5
Disponibilità a lavorare nelle seguenti aree geografiche: decisamente sì (%)	
Provincia di residenza	87,1
Provincia degli studi	83,9
Regione degli studi	77,4
Italia settentrionale	74,2
Italia centrale	22,6
Italia meridionale	19,4
Stato europeo	32,3
Stato extraeuropeo	19,4
Disponibilità ad effettuare trasferte di lavoro (%)	
Sì, anche con trasferimenti di residenza	51,6
Sì, anche frequenti (senza cambi di residenza)	25,8
Sì, ma solo in numero limitato	16,1
Non disponibili a trasferte	6,5

Profilo dei laureati
Aprile 2018 - Consorzio Interuniversitario AlmaLaurea

Salvo diversa indicazione, si autorizza la riproduzione a fini non commerciali e con citazione della fonte